

# La seguridad en nuestras vi[d]as

Un estudio de



**FUNDACIÓN CEA**  
Club Europeo de Automovilistas



**JORGE CAJAL, DIRECTOR DE  
COMUNICACIÓN Y RELACIONES  
PÚBLICAS DE CONTINENTAL**

**Continental** 





**1. Zero  
Fatalities**

**2. Zero  
Injuries**

**3. Zero  
Crashes**

## **Continental, una compañía comprometida con la seguridad**

Continental es uno de los principales fabricantes de neumáticos a nivel internacional. La compañía realiza una importante contribución a la **movilidad segura** y ecológicamente eficiente, y la seguridad es uno de sus principales pilares.

La compañía siempre ha mostrado una gran implicación con la movilidad segura. De hecho, con su iniciativa **VisionZero** pretende alcanzar el objetivo final de cero muertes, cero lesiones y cero accidentes en carretera.

# VisionZero

## Los 4 elementos del proyecto

### 1. El Neumático:

Creando el producto mas seguro y confiable.

### 3. El conductor:

Conocimiento, actitudes y habilidades.

### 2. El vehículo

Tecnologías, sistemas y productos diseñados para una conducción mas segura



### 4. Carretera:

Mejorando las condiciones de conducción



**RAFAEL FERNÁNDEZ-CHILLÓN**  
**PRESIDENTE - CEA**

# Estudio “La seguridad en nuestras vi[d]as”



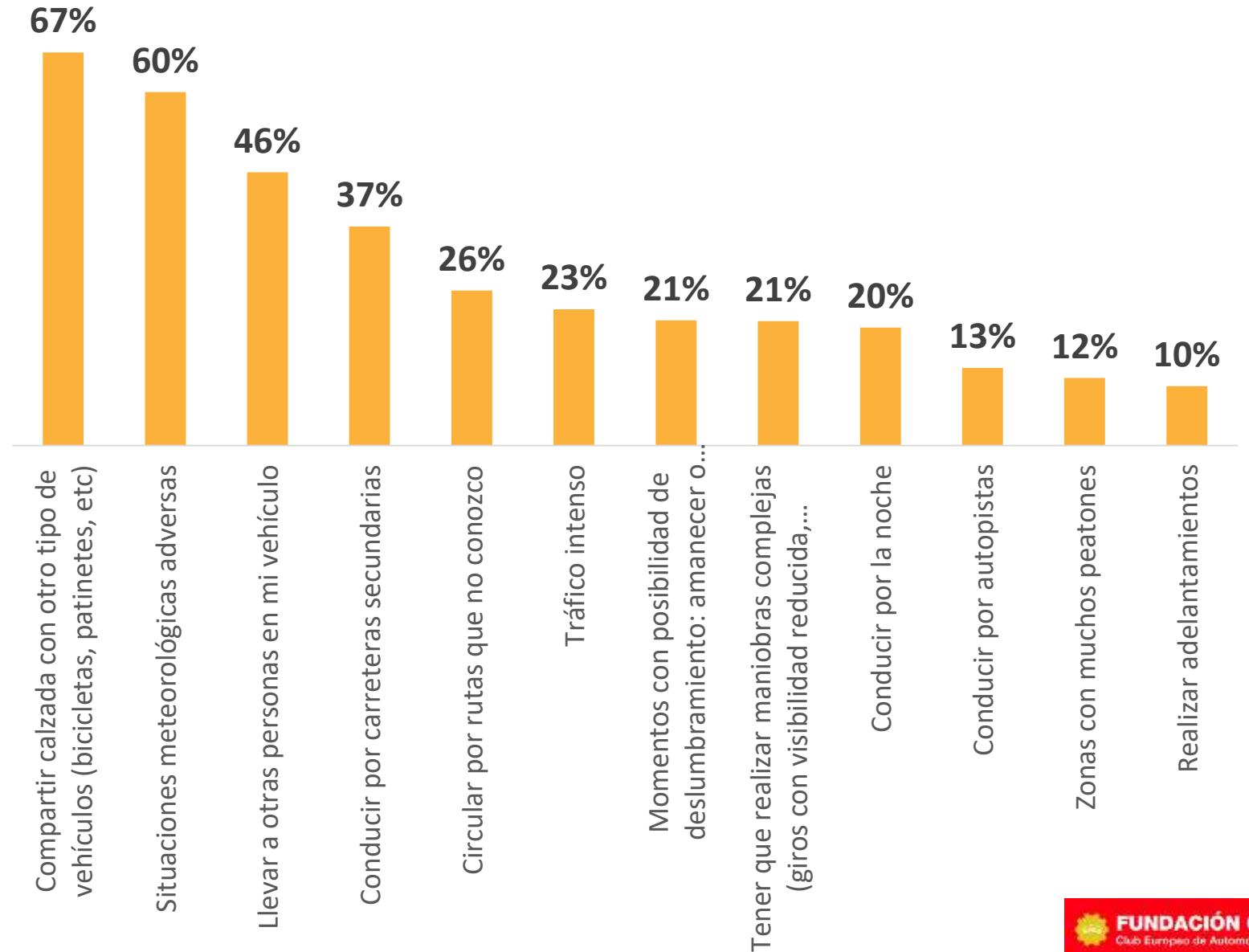
**¿Qué situaciones te producen inseguridad como conductor?**



# ¿Qué situaciones te producen inseguridad como conductor?

El **66,87%** de los conductores se sienten inseguros cuando comparten calzada con otros vehículos **como patinetes o bicicletas**

El **60%** cuando la situación meteorológica es adversa y el **46%** cuando tienen que llevar a otras personas en su vehículo.



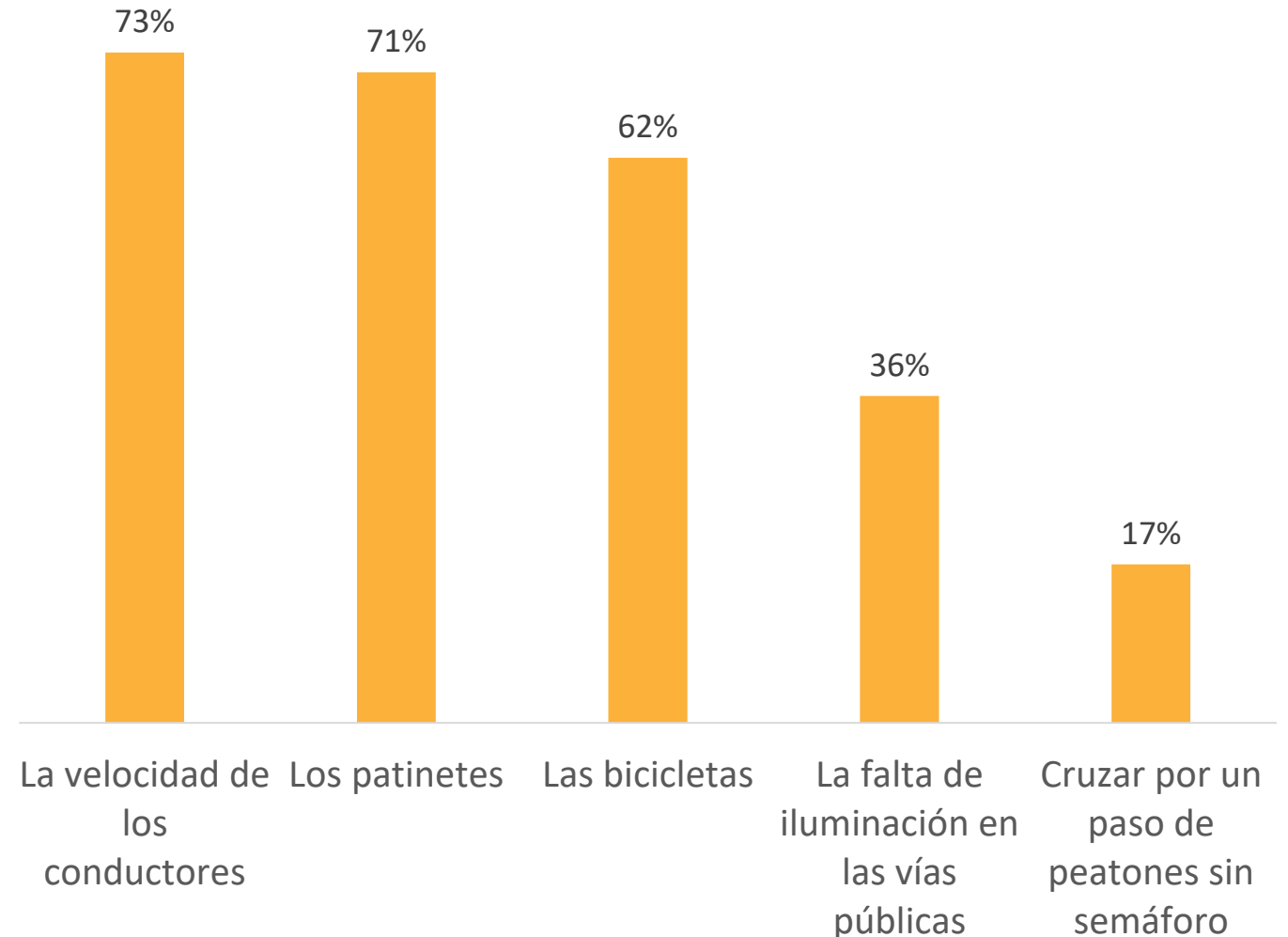


**¿Qué situaciones te producen  
inseguridad como peatón?**

## ¿Qué situaciones te producen inseguridad como peatón?

**3 de cada 4 peatones** se sienten inseguro debido a la **velocidad** a la que circulan los vehículos en nuestras ciudades.

Los **patinetes** (un 71%) y las **bicicletas** (62%) también generan inseguridad a los peatones españoles.

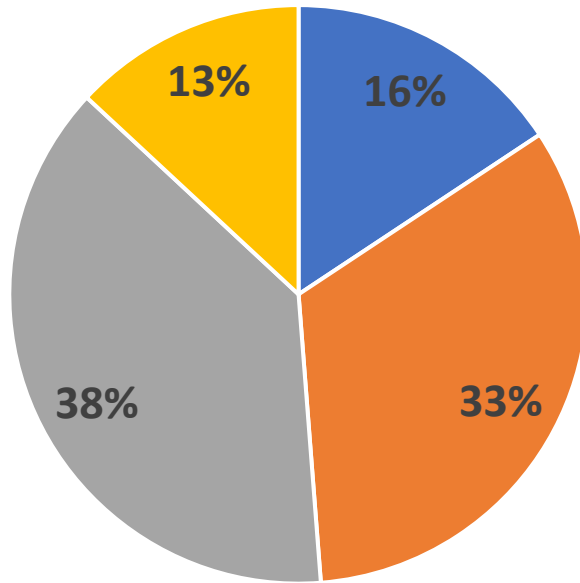




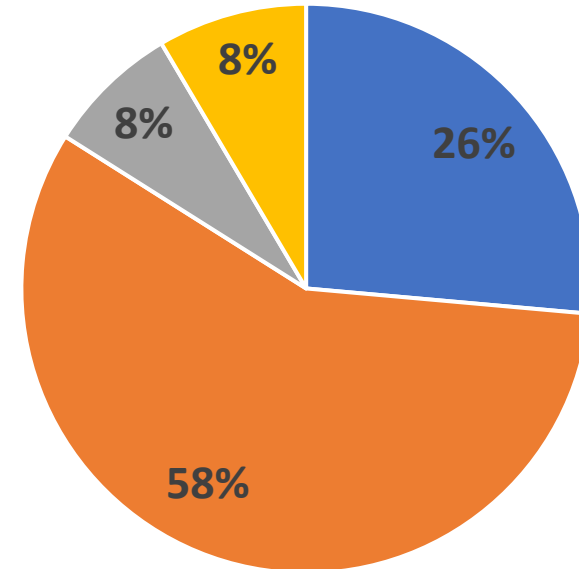
**¿Te sientes seguro o inseguro cuando conduces?**

# ¿Te sientes seguro o inseguro cuando conduces?

## GENERAL



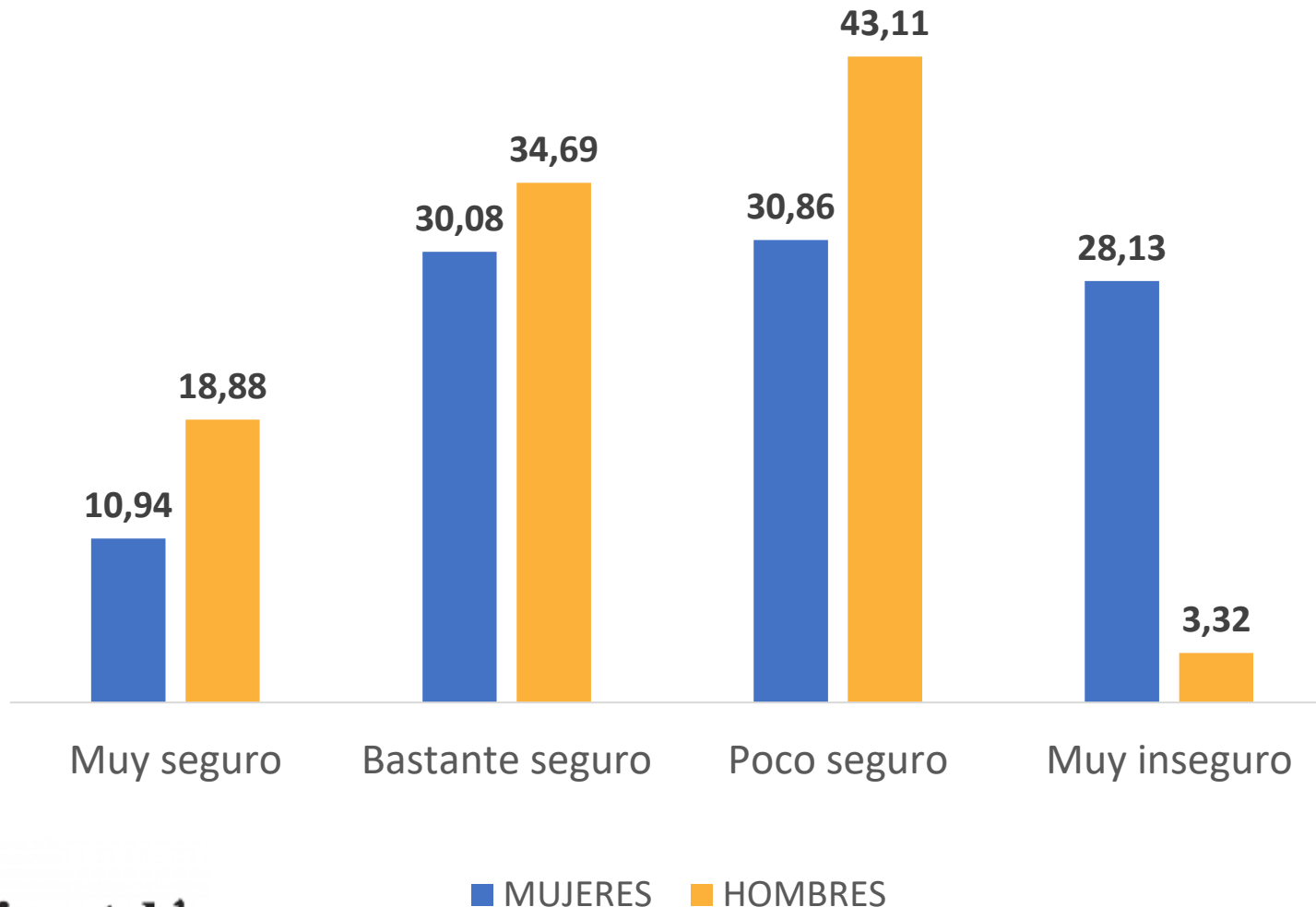
## 18 a 35 años



■ Muy seguro      ■ Bastante seguro  
■ Poco seguro      ■ Muy inseguro

■ Muy seguro      ■ Bastante seguro  
■ Poco seguro      ■ Muy inseguro

## ¿Te sientes seguro o inseguro cuando conduces?

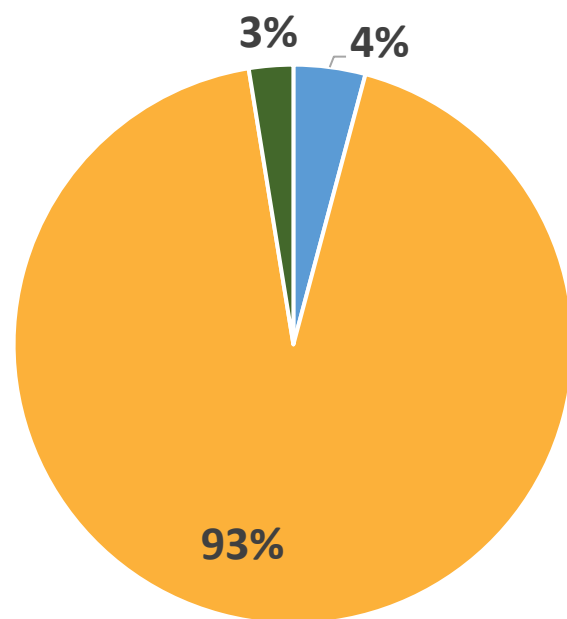


El porcentaje de mujeres que se sienten muy inseguras al volante es **muy superior** al de hombres.



¿En qué tipo de vías te sientes más inseguro?

## ¿En qué tipo de vías te sientes más inseguro?



- Autopistas
- Carreteras nacionales de doble sentido
- Vías urbanas

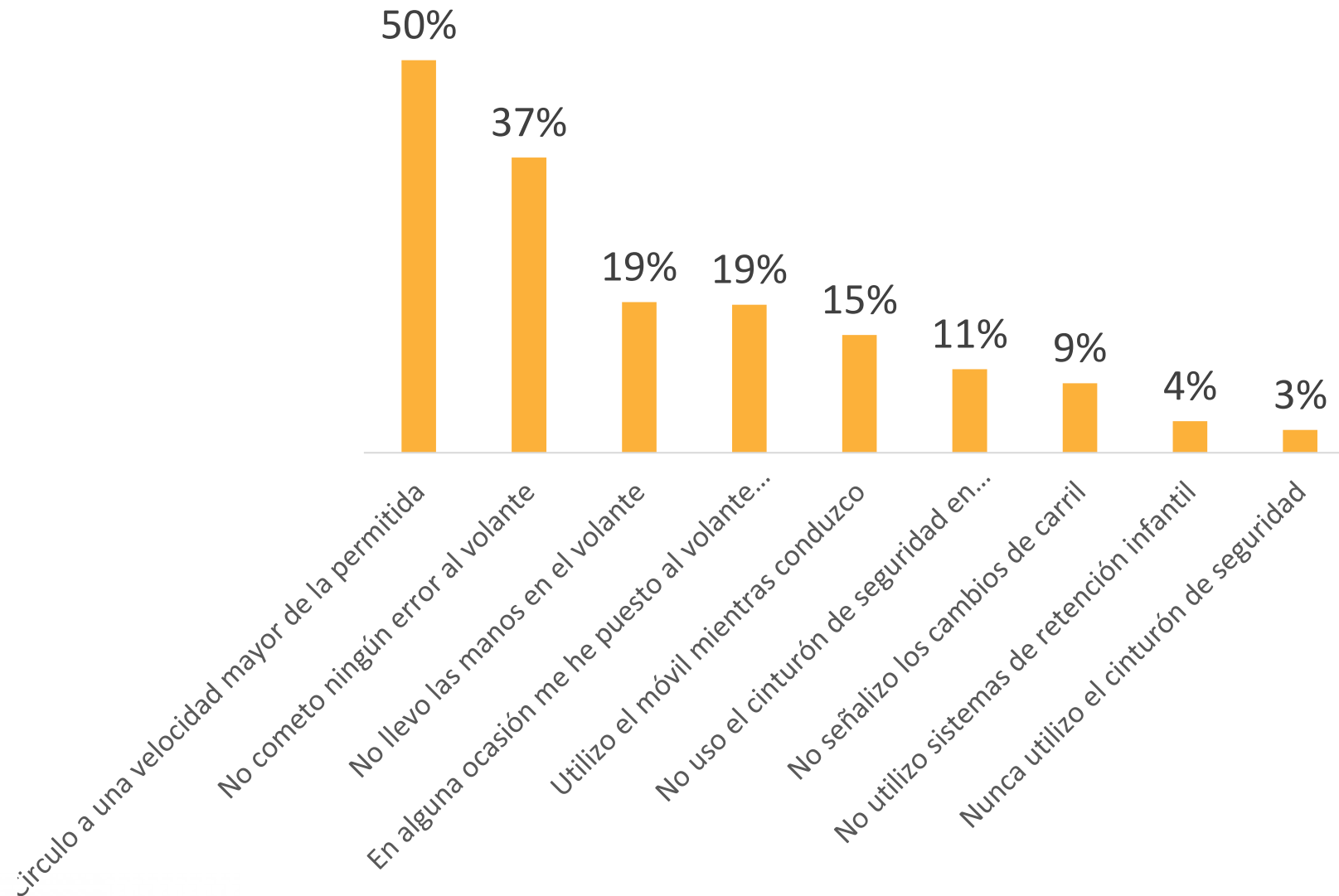
El 93% de los conductores afirma que son las carreteras nacionales de doble sentido las que le producen mayor inseguridad





**¿Qué errores cometes al volante que ponen en riesgo tu seguridad?**

# ¿Qué errores cometes al volante que ponen en riesgo tu seguridad?



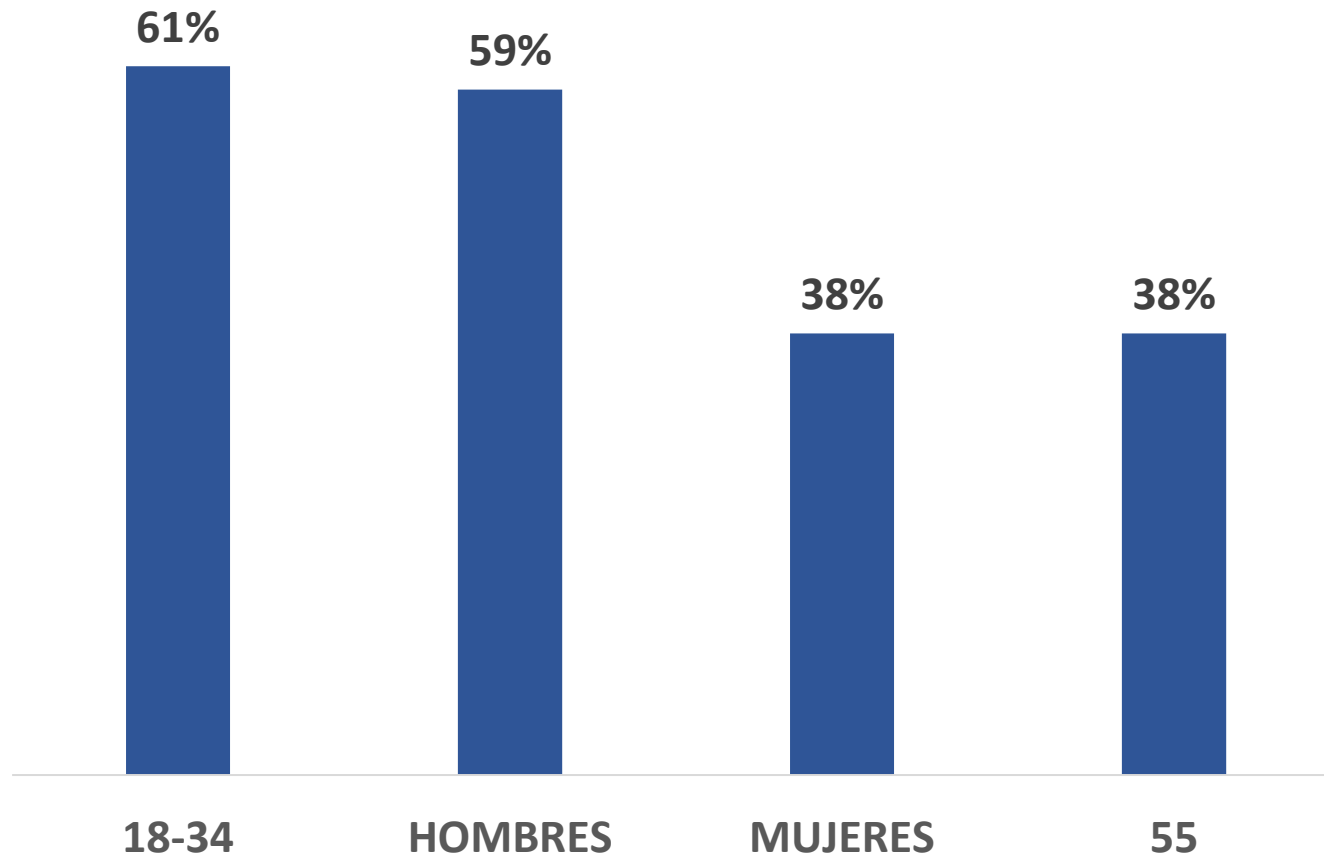
La mitad de los españoles circulan a una velocidad mayor de la permitida.

4 de cada 10 considera que no comete ningún error al volante.



**El exceso de velocidad**

## Circulo a una velocidad mayor de la permitida



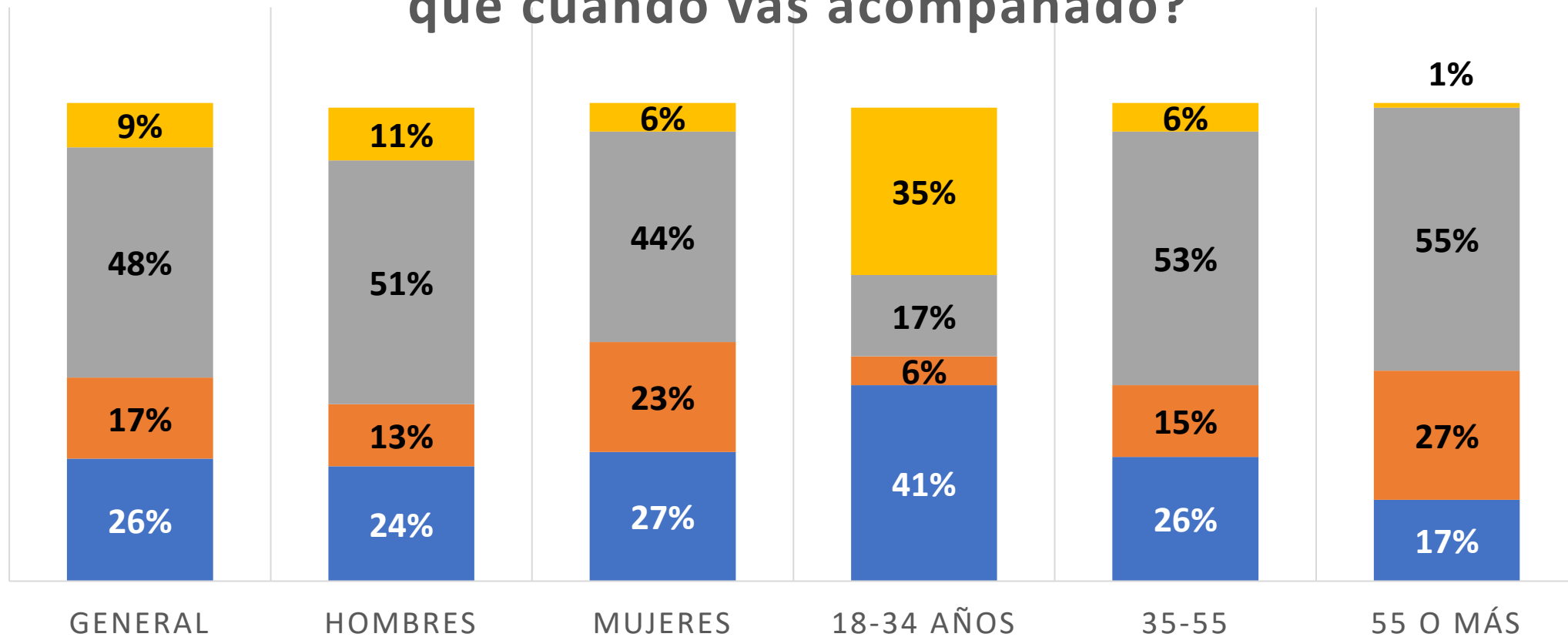
Los jóvenes entre 18-34 años son los que afirman con mayor frecuencia que circulan a una velocidad mayor de la permitida.

También se observan diferencias notables entre hombres y mujeres.



**¿CONDUCES DE LA MISMA MANERA CUANDO VAS SOLO, QUE CUANDO VAS ACOMPAÑADO?**

# ¿Conduces de la misma manera cuando vas solo, que cuando vas acompañado?

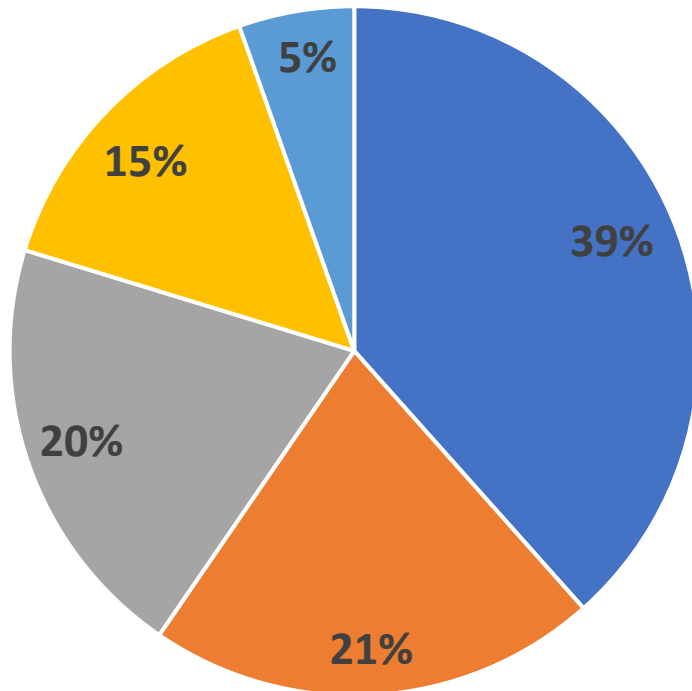


- No, cuando van mis padres en el coche voy más despacio
- No, cuando van mis hijos en el coche voy más despacio
- No, cuando mis amigos van en el coche voy más despacio
- Si, siempre conduzco igual



**¿En qué situaciones conduces más rápido de lo permitido?**


## ¿En qué situaciones conduces más rápido de lo permitido?



- Cuando llego tarde al trabajo
- No conduzco más rápido de lo permitido
- Cuando tengo una urgencia médica
- Cuando llego tarde a dejar a los niños en el colegio

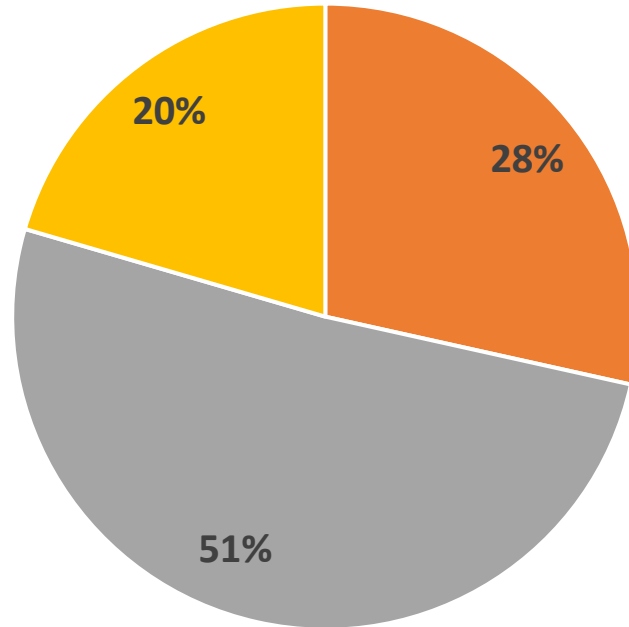
4 de cada 10 conductores afirman que conducen a mayor velocidad de la permitida **cuando llegan tarde a su trabajo.**





**¿Percibes la seguridad al volante de forma diferente a cuando te sacaste el carné de conducir?**

## ¿Percibes la seguridad al volante de forma diferente a cuando te sacaste el carné de conducir?



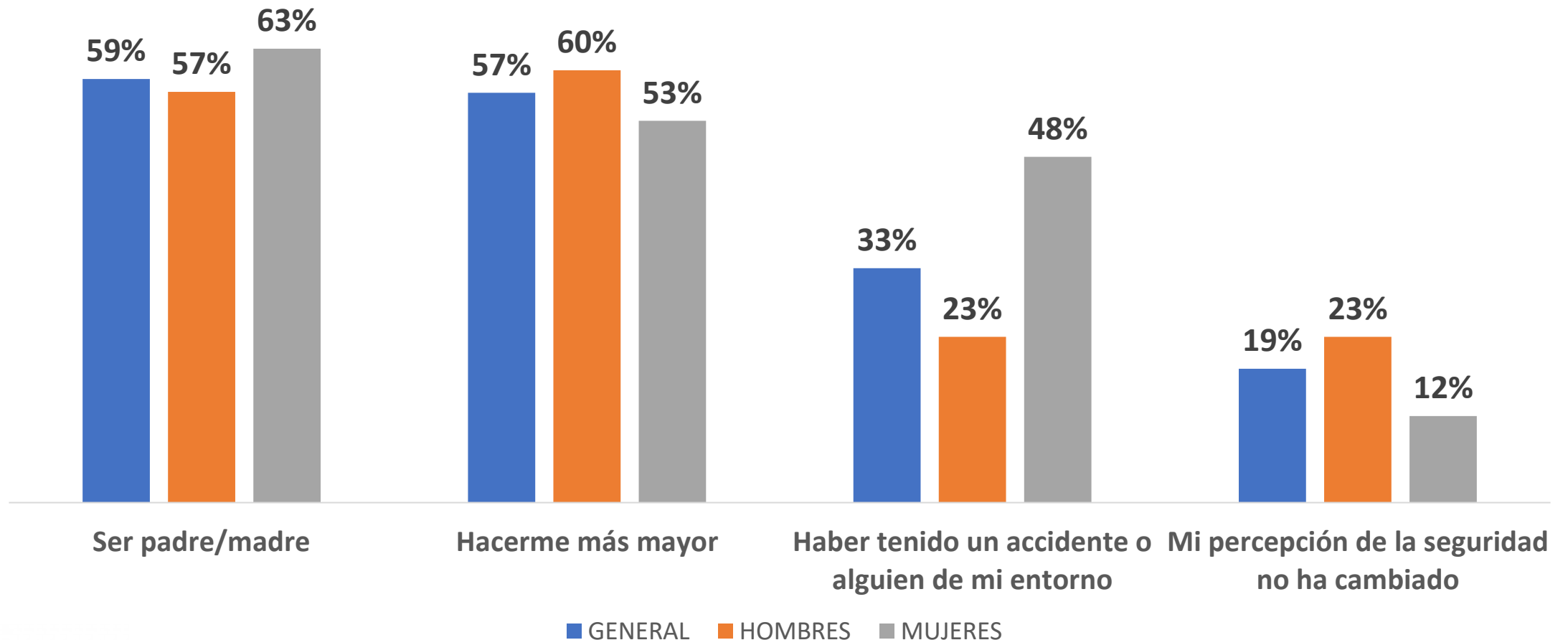
- Sí, cuando me saqué el carné me sentía más inseguro
- Sí, cuando me saqué el carné me sentía más seguro
- No, la percibo igual que entonces

La mitad de los conductores españoles se sentía más seguro cuando obtuvo el carnet de conducir que en la actualidad.



¿Qué factores influyen en nuestra percepción de la seguridad al volante?

# ¿Alguno de estos factores te ha influido en tu percepción de la seguridad?



# ALGUNAS CONCLUSIONES...

- Las mujeres se sienten mucho más inseguras al volante que los hombres. Los jóvenes, más seguros.
- El exceso de velocidad es la imprudencia más habitual entre los conductores españoles, con mayor tendencia entre los hombres y los jóvenes.
- Cuanto más experiencia tenemos al volante, menos seguros nos sentimos.
- Cuando somos padres, nuestra percepción sobre la seguridad cambia.